



# Yayasan Bank Rakyat

*MULTI-FACTOR AUTHENTICATION (MFA)*

PORTAL PERMOHONAN

PORTAL PELAJAR

LAMAN WEB SERAMBI ILMU RAKYAT

APLIKASI YBR GO


MANUAL PENGGUNA

## Kandungan

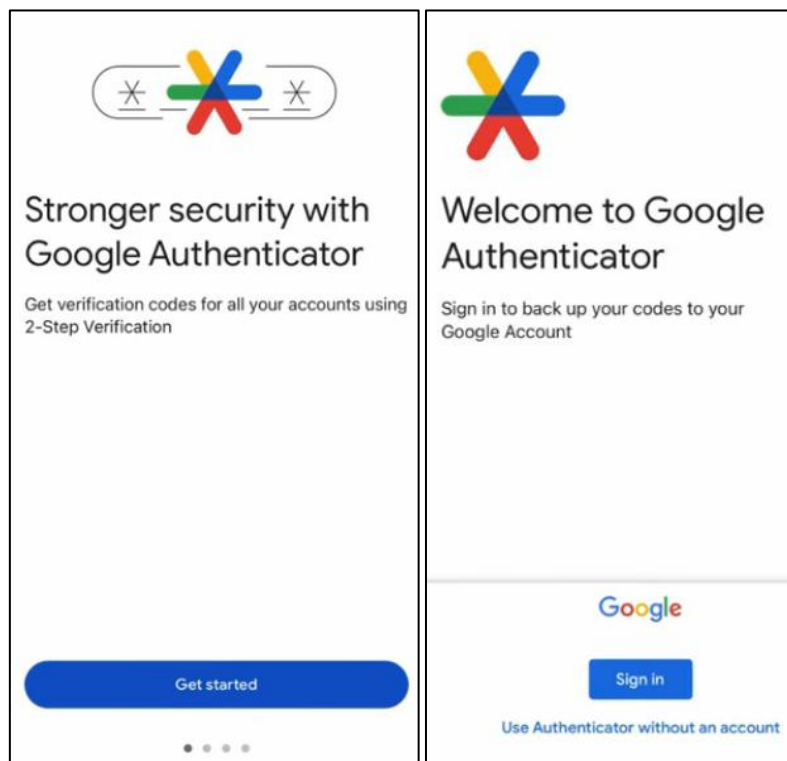
Muat Turun Aplikasi .....	3
Pengaktifan Google Authenticator .....	4
Log Masuk .....	6
Pengaktifan OTP Over Email .....	8
Log Masuk .....	9
Aplikasi YBR Go .....	12

## Muat Turun Aplikasi

1. Muat turun **Google Authenticator** melalui Play Store (Android) atau App Store (iOS).

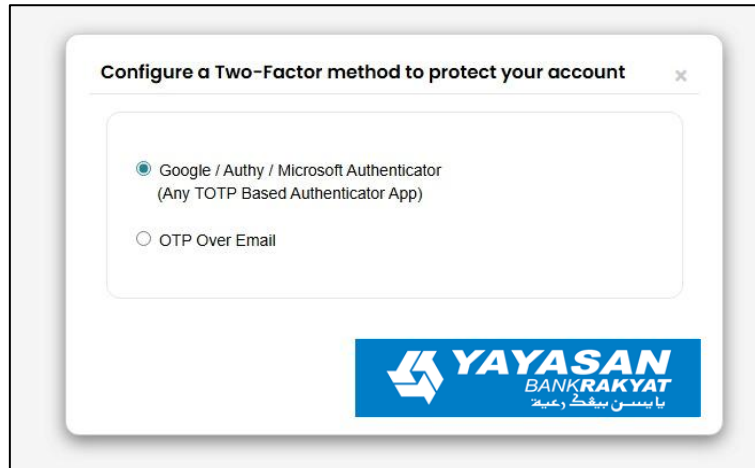


2. Klik **Get started** dan **Sign in** dengan menggunakan akaun **e-mel yang didaftarkan pada Yayasan Bank Rakyat** anda.




## Pengaktifan Google Authenticator

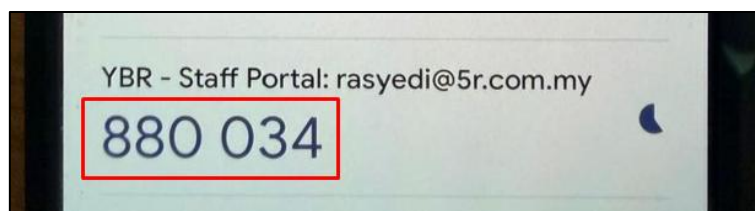
1. Skrin komputer meja/ komputer riba memaparkan imej seperti di bawah. Klik **Google** seperti imej di bawah.



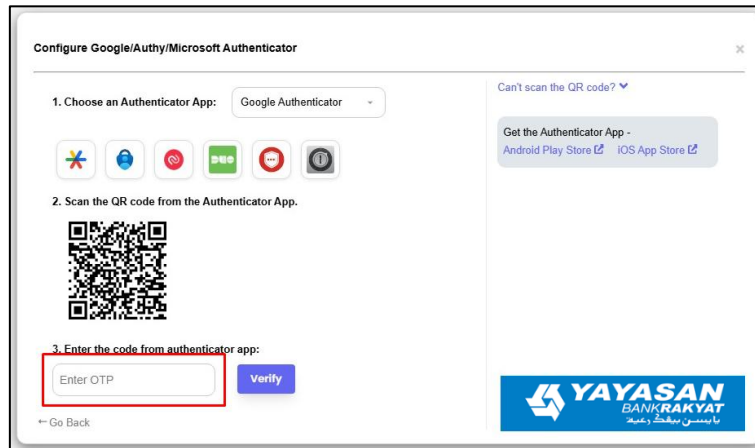
2. Imbas **Kod QR** yang tertera di skrin komputer meja/ komputer riba anda.



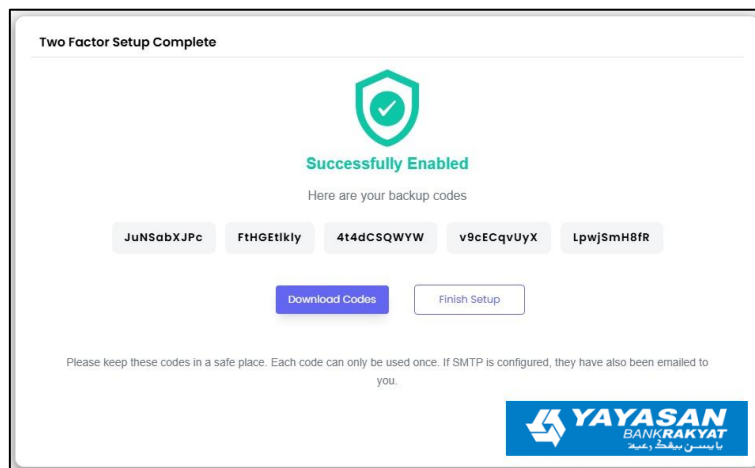
3. **6 digit Google Authenticator** anda akan tertera.



4. Taip 6 digit Google Authenticator seperti contoh di atas di ruangan dan klik **Verify**.

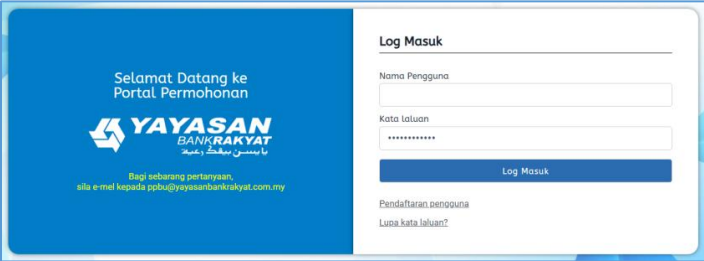
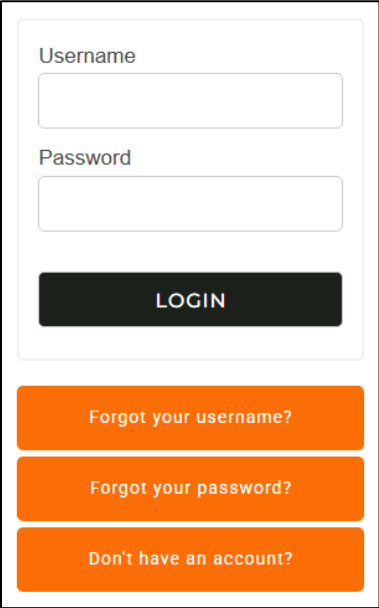



5. Proses pengaktifan **Multi-Factor Authentication (MFA)** anda telah berjaya, klik **Finish Setup**.

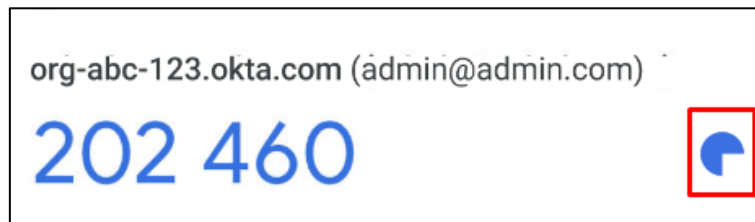


## Log Masuk

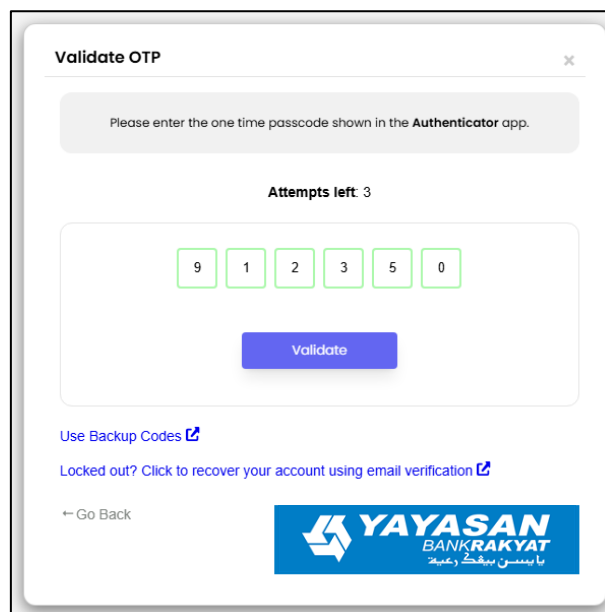
1. Masukkan **Nama Pengguna** dan **Kata Laluan** anda pada salah satu URL di bawah:

a.	 <p><a href="https://application.yayasanbankrakyat.com.my/">https://application.yayasanbankrakyat.com.my/</a></p>
b.	 <p><a href="https://sir.yayasanbankrakyat.com.my/">https://sir.yayasanbankrakyat.com.my/</a></p>
c.	 <p><a href="https://student.yayasanbankrakyat.com.my/">https://student.yayasanbankrakyat.com.my/</a></p>

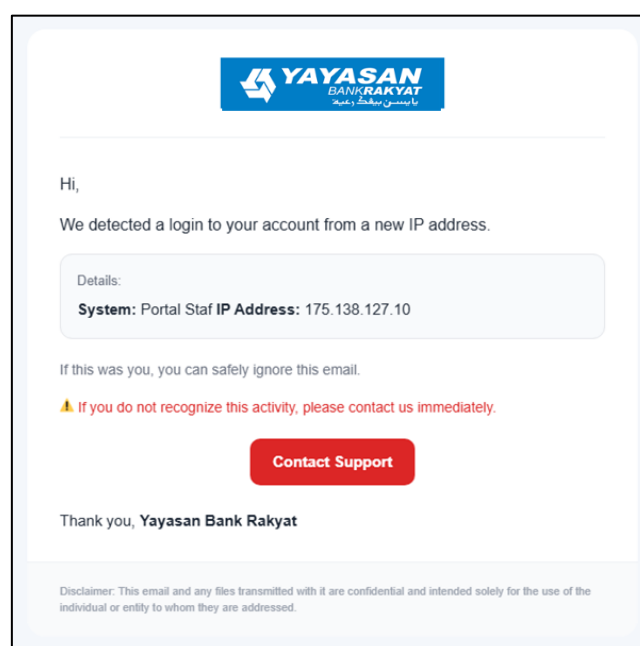
2. Buka aplikasi **Google Authenticator**, skrin memaparkan imej seperti di bawah. Untuk makluman, imej di dalam kotak merah merupakan masa yang dibenarkan untuk anda menggunakan **Kod Google Authenticator** yang dijana untuk tempoh **15 saat**. Selepas itu, **Google Authenticator** akan menjana kod baru untuk kegunaan anda.



3. Taip 6 digit yang dijana oleh **Google Authenticator** dan klik **Validate**.

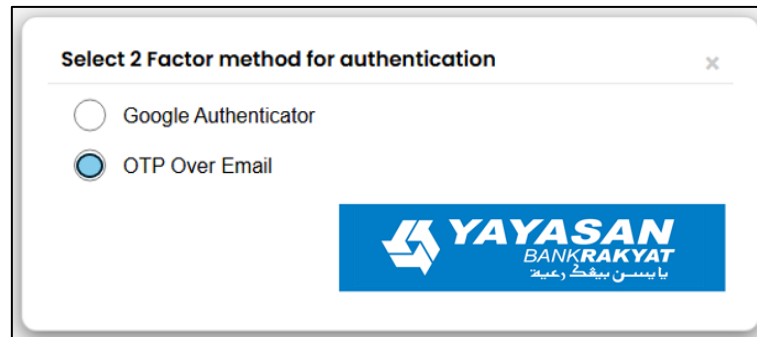


4. Notifikasi melalui email sekiranya anda menggunakan MFA bagi tujuan keselamatan.

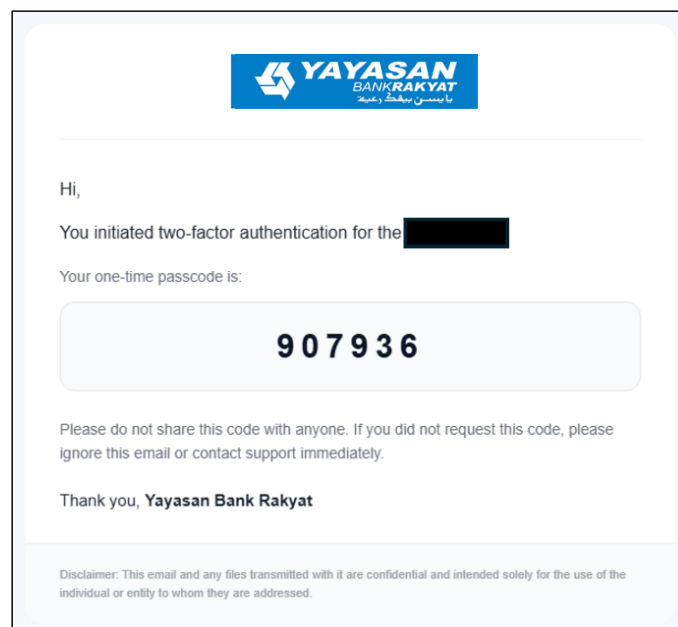


## Pengaktifan OTP Over Email

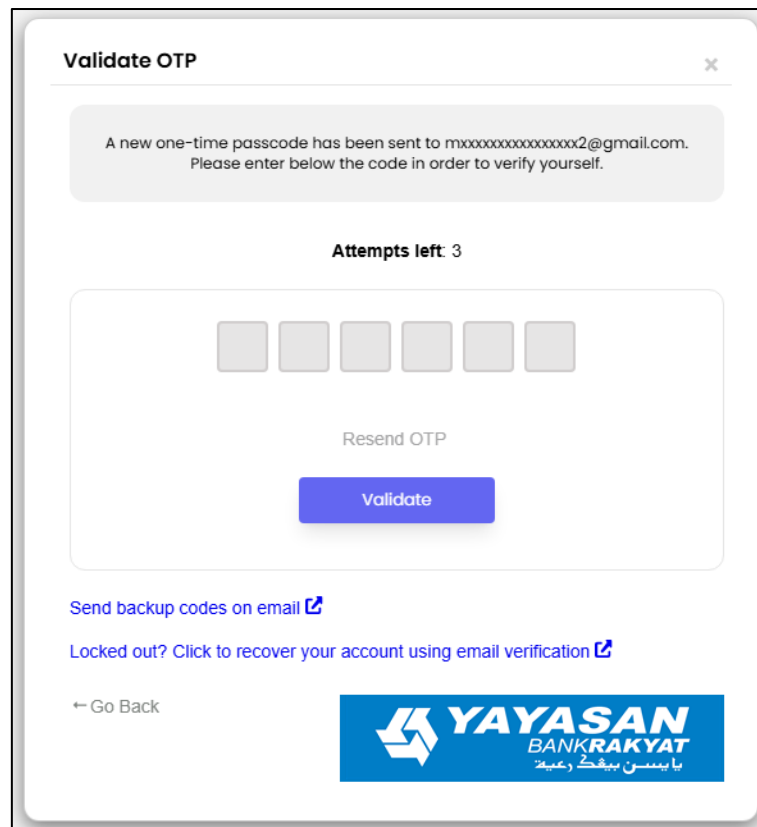
1. Screenshot komputer meja/ komputer riba memaparkan imej seperti di bawah. Klik **OTP Over Email** seperti imej di bawah.



2. Anda akan menerima e-mel OTP untuk mengaktifkan MFA.



3. Taip **OTP** yang diterima dan boleh digunakan dalam **masa 30 saat sahaja**. Sekiranya tamat tempoh, klik **Resend OTP** untuk mendapatkan OTP baru.



**Validate OTP** ×

A new one-time passcode has been sent to mxxxxxxxxxxxxx2@gmail.com.  
Please enter below the code in order to verify yourself.

**Attempts left: 3**

Resend OTP

**Validate**

[Send backup codes on email](#)

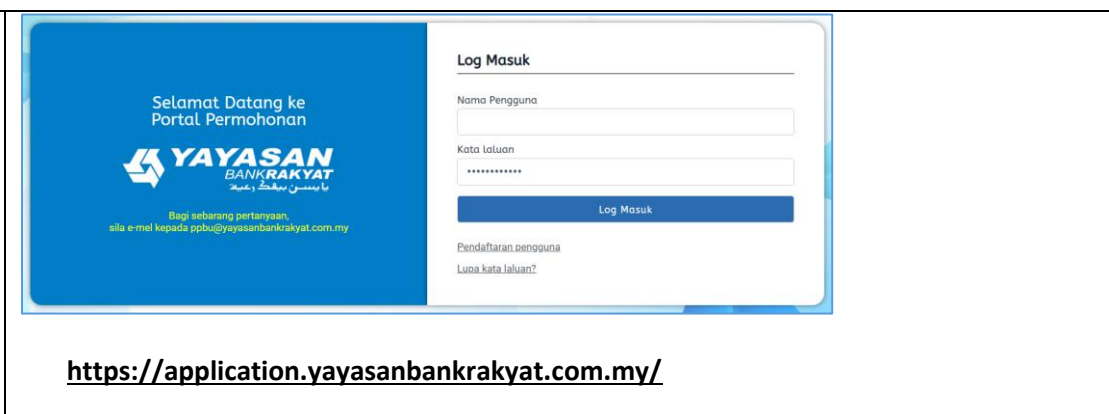
[Locked out? Click to recover your account using email verification](#)

[← Go Back](#)

**YAYASAN**  
BANKRAKYAT  
بائيسن بنڪر اڪاڊمي

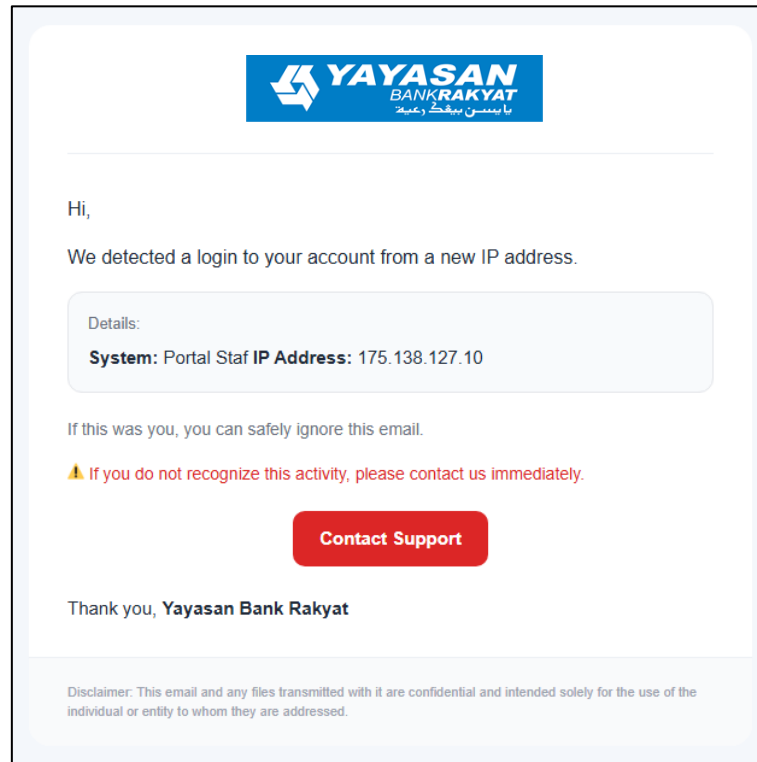
## Log Masuk

1. Masukkan **Nama Pengguna** dan **Kata Laluan** anda pada salah satu URL di bawah:

a.	 <p>Selamat Datang ke Portal Permohonan</p> <p><b>YAYASAN</b> BANKRAKYAT بائيسن بنڪر اڪاڊمي</p> <p>Bagi sebarang pertanyaan, sila e-mel kepada <a href="mailto:ppbu@yayasanbankrakyat.com.my">ppbu@yayasanbankrakyat.com.my</a></p> <p><b>Log Masuk</b></p> <p>Nama Pengguna</p> <p>Kata laluan</p> <p><b>Log Masuk</b></p> <p><a href="#">Pendaftaran pengguna</a> <a href="#">Lupa kata laluan?</a></p> <p><a href="https://application.yayasanbankrakyat.com.my/">https://application.yayasanbankrakyat.com.my/</a></p>
----	--

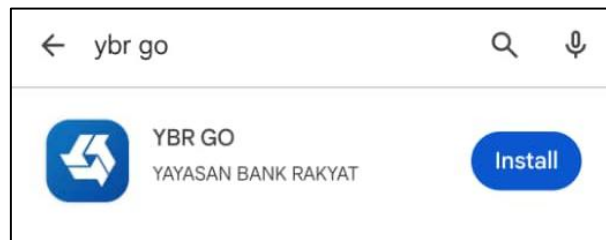


3. Notifikasi melalui email sekiranya anda menggunakan **MFA** bagi tujuan keselamatan.

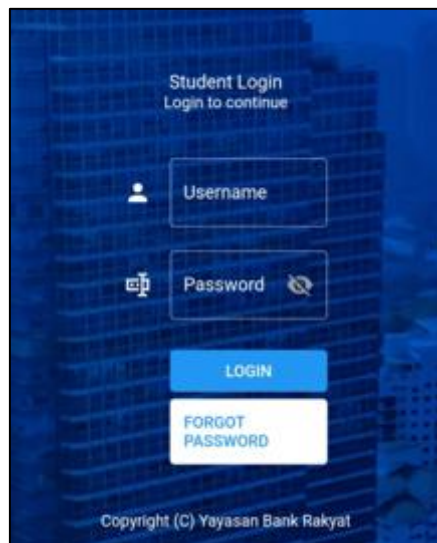


## Aplikasi YBR Go

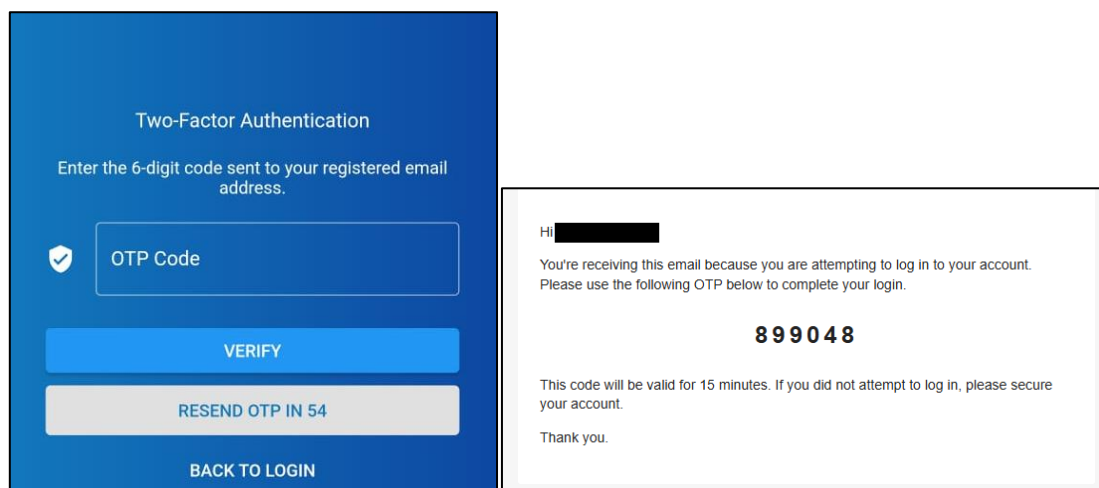
1. Muat turun aplikasi **YBR GO** melalui **Play Store (Android)** dan klik **Install**.



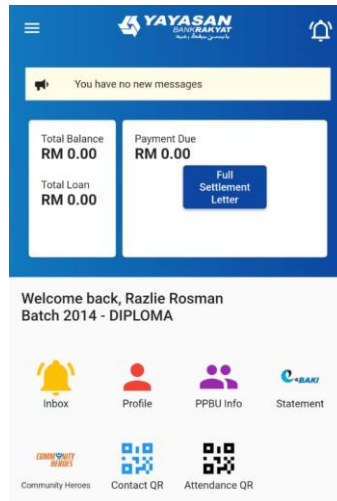
2. Masuk **Username** dan **Password** seperti di Portal Pelajar Yayasan Bank, klik Login.



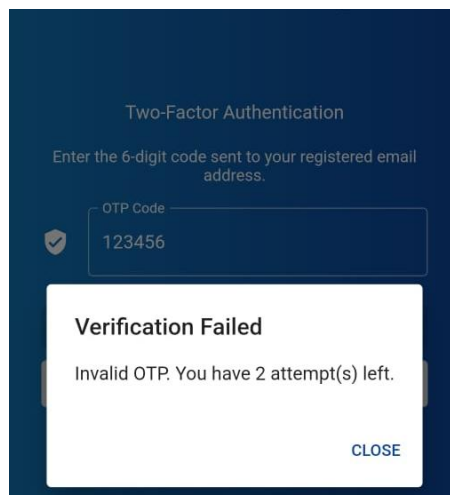
3. Paparan aplikasi dan masukan **OTP** yang diterima melalui e-mel.



4. Paparan setelah berjaya login melalui MFA.



5. Jika memasukan OTP yang salah, pop up seperti imej di bawah akan tertera. Hanya 3 kali cubaan pada 1 masa.



6. Aplikasi **tidak akan membenarkan anda login selama 1 minit selepas 3 kali cubaan berturut gagal** seperti imej. Untul login kembali selepas 1 minit, sila ulangi langkah #2.

